




Nombre GENER SHERY PLANET 943 **Fecha de Nacimiento** 27/03/2010
Nº Registro ESPH1703303386 **CIB** ES020903834960 **Nº Establo** 00943
Padre USAM0060597003 **ENSENADA TABOO PLANET ET TL TV TD TR**
Madre ESPH1702437087 **GENER TITANIC SHERRY 670**
Criador MAS GENER S.C.P. **Propietario** MAS GENER S.C.P.

Calificación 81

Fecha	Calificador	Parto	Fecha	Ganadería
22/09/2012	SM	1	14/07/2012	C170103



Nº	Edad	Días	Kg. Lech.	% Gr.	Kg. Gr.	% Prot.	Kg. Prot.
1	2/3	305	9.926	3,56	353	3,09	307
		276	9.926	3,56	353	3,09	307

LACTACIONES

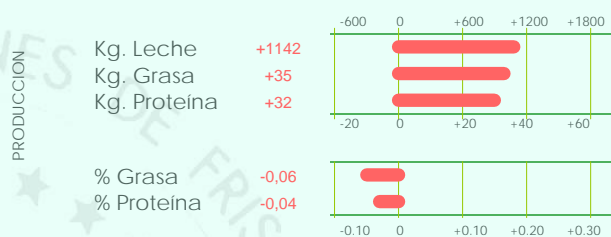
1 Lactaciones 9.926 3,56 353 3,09 307

Indices Genéticos

ICO +2694

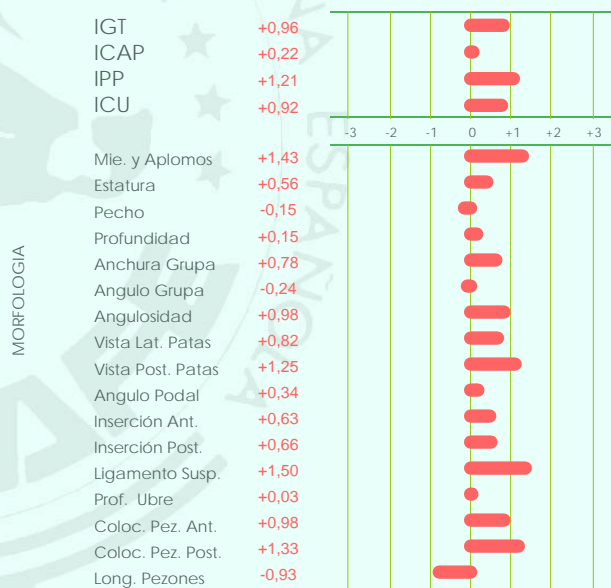
Valoración ESP1406

Fiabilidad 56%




Valoración ESP1406

Fiabilidad 53%




Valoración ESP1406

Fiabilidad 49%



Valoración ESP1406

Fiabilidad 12%



MADRE

Nombre GENER TITANIC SHERRY 670
 Número ESPH1702437087
 F.Nac 27/12/2004

Calificación EyC Gru PyP S.Mam E.Iec Puntos
 82 83 81 80 77 80

Ind. Genéticos RP Lech %Gra Gra %Pro Pro
 65% 579 -0,05 +16 -0,10 +9 ESP1406

Lactaciones Edad Días Lech %Gra KGr %Pro KPr
 2-2 305 9.054 3,81 345 3,05 276
 308 9.122 3,81 348 3,05 278
 3-3 305 10.144 3,42 347 3,11 315
 297 10.144 3,42 347 3,11 315
 4-2 305 9.722 3,43 333 3,14 305
 269 9.722 3,43 333 3,14 305
 5-3 305 4.107 3,41 140 3,34 137
 127 4.107 3,41 140 3,34 137

Total:4 1.001 33.095 3,53 1.168 3,13 1.035

PADRE

Nombre ENSENADA TABOO PLANET ET TL TV TD TR
 Número USAM0060597003
 F.Nac 03/03/2003

Calificación 90 Puntos
 Ind. Tipo Repetibil: 98% IGT: +1,25 ESP1406

Ind. Genéticos RP Lech %Gra Gra %Pro Pro
 98% 1518 -0,10 +44 +0,01 +49 ESP1406

ABUELO MATERNO

Nombre HARTLINE TITANIC ET TL TV TR
 Número USAM0123066734
 F.Nac 03/05/1998

Calificación 88 Puntos
 Ind. Tipo Repetibil: 99% IGT: +1,39 ESP1406

Ind. Genéticos RP Lech %Gra Gra %Pro Pro
 99% 604 -0,09 +13 0,00 +19 ESP1406

Bisabuelo MAUGHLIN STORM ET TL TV RF BR
 CANM0005457798

Bisabuela DOCO LEADMAN TENACIOUS ET
 USAH0014734618

ABUELO PATERNO

Nombre ROSE-BAUM TABOO ET TL TV
 Número USAM0017121203
 F.Nac 16/07/1996

Calificación
 Ind. Tipo Repetibil: 98% IGT: 0 ITB1408

Ind. Genéticos RP Lech %Gra Gra %Pro Pro
 92% 288 +0,08 +18 +0,01 +10 ITB1408

Bisabuelo END-ROAD BLACKSTAR MAJIC-ET TL TV
 USAM0002119660

Bisabuela ROSE-BAUM WINKEN ALAS TL
 USAH0014484760

ABUELA MATERNA

Nombre GENER METRO SHANA 397 ET
 Número ESPH1701557967
 F.Nac 28/04/1999

Calificación 85 Puntos

Ind. Genéticos RP Lech %Gra Gra %Pro Pro
 71% 963 -0,11 +24 -0,17 +14 ESP1406

Lactaciones Edad Días Lech %Gra KGr %Pro KPr
 Primera 2-7 305 10.632 3,61 384 3,06 325
 Mejor 6-7 305 13.287 3,63 482 2,84 378

Total:9 2.890 108.258,44 3.726 2,94 3.185

Bisabuelo JO-WAL CUBBY METRO ET TL TV
 USAM0002191266

Bisabuela GENER PRESCOT SHARP ET
 ESPH1701205162

ABUELA PATERNA

Nombre PLUSHANSKI AMEL PATTY ET
 Número USAH0130161039
 F.Nac 20/11/1998

Calificación 93 Puntos

Ind. Genéticos RP Lech %Gra Gra %Pro Pro
 74% 2834 -44,00 +58 -16,00 +74 CAN09-1

Lactaciones Edad Días Lech %Gra KGr %Pro KPr
 Primera 2-3 305 14.320 29,29 4194 3,03 434
 Mejor 8-11 305 19.495 3,11 606 2,73 533

Total:4 2.333 106.896,28 3.506 3,04 3.245

Bisabuelo OUT-JOCK CHOICE AMEL ET TL TV
 USAM0002231596

Bisabuela DIVIDING-RIDGE PEG ET
 USAH0017268712