

Nombre GENER BIFLIA EPIC 1174 ET **Fecha de Nacimiento** 04/12/2012
Nº Registro ESPH1703759799 **CIB** ES050903996139 **Nº Establo** 01174
Padre CANM0011104016 GENERVATIONS EPIC ET TL TV
Madre ESPH1703245783 GE-GLEN-D-HAVEN BIFFY PLANE ET
Criador MAS GENER S.C.P. **Propietario** MAS GENER S.C.P.

Calificación

| Fecha | Calificador | Parto | Fecha | Ganadería |
|-------|-------------|-------|-------|-----------|
| | | | | |

1 2 3 4 5 6 7 8 9

ESTRUCTURA Y CAP.
 Estatura
 Tercio Anterior
 Pecho
 Profundidad
 Lomo
 Anchura Isq.
 Angulo de Grupa

E. LECH.
 Angulosidad
 Condición Corporal

SISTEMA MAMARIO
 Textura
 Inserción Anterior
 Inserción Posterior
 Anchura Posterior
 Ligamento Suspensor
 Profundidad Ubre
 Coloc. Pezones Ant.
 Coloc. Pezones Post.
 Longitud Pezones Ant.

Ubre

U. Anterior

U. Posterior

PATAS Y PIES
 Angulo Podal
 Calidad de Hueso
 Pos. Patas Posteriores
 Vista Posterior
 Movilidad

Nº Edad Dias Kg. Lech. % Gr. Kg. Gr. % Prot. Kg. Prot.

LACTACIONES

Indices Genéticos

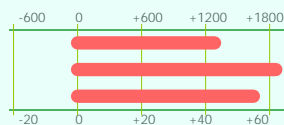
ICO Genómico +3261

Valoración ESP1406


Fiabilidad 70%

PRODUCCION

Kg. Leche +1346
 Kg. Grasa +64
 Kg. Proteína +57



% Grasa +0,15
 % Proteína +0,14

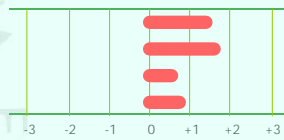


Valoración ESP1406

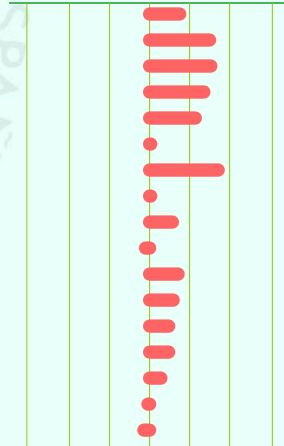
Fiabilidad 70%

MORFOLOGIA

IGT +1,54
 ICAP +1,74
 IPP +0,70
 ICU +0,89



Mie. y Aplomos +0,90
 Estatura +1,63
 Pecho +1,66
 Profundidad +1,49
 Anchura Grupa +1,28
 Angulo Grupa +0,19
 Angulosidad +1,84
 Vista Lat. Patas +0,19
 Vista Post. Patas +0,72
 Angulo Podal -0,10
 Inserción Ant. +0,86
 Inserción Post. +0,74
 Ligamento Susp. +0,63
 Prof. Ubre +0,63
 Coloc. Pez. Ant. +0,44
 Coloc. Pez. Post. -0,04
 Long. Pezones -0,14




Valoración ESP1406

Fiabilidad 70%

RCS

RCS

+97



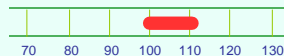
Longevidad

Valoración ESP1406

Fiabilidad 43%

Longevidad

+112



MADRE

Nombre GE-GLEN-D-HAVEN BIFFY PLANE ET
 Número ESPH1703245783
 F.Nac 15/08/2009

| Calificación | EyC | Gru | PyP | S.Mam | E.Iec | Puntos | |
|----------------|------|------|--------|-------|-------|--------|---------|
| | 82 | 85 | 83 | 84 | 85 | 84 | |
| Ind. Genéticos | RP | Lech | %Gra | Gra | %Pro | Pro | |
| | 76% | 1399 | +0,01 | +51 | +0,14 | +59 | ESP1406 |
| Lactaciones | Edad | Días | Lech | %Gra | KGr | %Pro | KPr |
| | 2-0 | 305 | 12.250 | 3,43 | 420 | 3,27 | 401 |
| | | 498 | 18.060 | 3,52 | 635 | 3,36 | 607 |
| | 3-7 | 305 | 13.689 | 3,68 | 504 | 3,47 | 475 |
| | | 392 | 16.238 | 3,80 | 617 | 3,59 | 583 |
| Total:2 | | 890 | 34.298 | 3,65 | 1.252 | 3,47 | 1.190 |

PADRE

Nombre GENERVATIONS EPIC ET TL TV
 Número CANM0011104016
 F.Nac 26/05/2010

| Calificación | Ind. Tipo | Repetibil: | IGT: | Puntos | | | |
|----------------|-----------|------------|-------|---------|-------|-----|---------|
| | | 32% | +1,25 | PED1406 | | | |
| Ind. Genéticos | RP | Lech | %Gra | Gra | %Pro | Pro | |
| | 32% | 898 | -0,20 | +13 | -0,04 | +25 | PED1406 |

ABUELO MATERNO

Nombre ENSENADA TABOO PLANET ET TL TV TD TR
 Número USAM0060597003
 F.Nac 03/03/2003

| Calificación | Ind. Tipo | Repetibil: | IGT: | Puntos | | | |
|------------------|---|------------|-------|---------|-------|-----|---------|
| | | 98% | +1,25 | ESP1406 | | | |
| Ind. Genéticos | RP | Lech | %Gra | Gra | %Pro | Pro | |
| | 98% | 1518 | -0,10 | +44 | +0,01 | +49 | ESP1406 |
| Bisabuelo | ROSE-BAUM TABOO ET TL TV USAM0017121203 | | | | | | |
| Bisabuela | PLUSHANSKI AMEL PATTY ET USAH0130161039 | | | | | | |

ABUELO PATERNO

Nombre CHARLESDALE SUPERSTITION ET TL TV
 Número USAM0062065919
 F.Nac 29/12/2004

| Calificación | Ind. Tipo | Repetibil: | IGT: | Puntos | | | |
|------------------|--|------------|-------|---------|-------|-----|---------|
| | | 99% | +1,1 | ESP1406 | | | |
| Ind. Genéticos | RP | Lech | %Gra | Gra | %Pro | Pro | |
| | 98% | 905 | -0,45 | -12 | +0,04 | +33 | ESP1406 |
| Bisabuelo | END-ROAD PVF BOLIVER-ET TL TV USAM0123586443 | | | | | | |
| Bisabuela | CHARLESDALE SWEET STAR USAH0133701030 | | | | | | |

ABUELA MATERNA

Nombre GLEN-D-HAVEN OMAN BIFFY ET
 Número USAH0052323638
 F.Nac 08/03/2004

| Calificación | Ind. Genéticos | RP | Lech | %Gra | Gra | %Pro | Pro | |
|------------------|---|------|--------|-------|-----|--------|-----|---------|
| | | 56% | 1822 | -2,00 | +61 | +11,00 | +84 | USA08-2 |
| Lactaciones | Edad | Días | Lech | %Gra | KGr | %Pro | KPr | |
| Primera | 2-7 | 305 | 13.331 | 3,56 | 474 | 3,73 | 497 | |
| Mejor | 2-7 | 305 | 13.331 | 3,56 | 474 | 3,73 | 497 | |
| Total:1 | | 365 | 15.600 | 3,39 | 529 | 3,78 | 590 | |
| Bisabuelo | O-BEE MANFRED JUSTICE ET TL TV USAM0122358313 | | | | | | | |
| Bisabuela | GLEN-D-HAVEN AARON BAMBI ET TL USAH0050426692 | | | | | | | |

ABUELA PATERNA

Nombre TRAMILDA-N BAXTER EMILY ET
 Número USAH0139232811
 F.Nac 10/02/2008

| Calificación | Ind. Genéticos | RP | Lech | %Gra | Gra | %Pro | Pro | |
|------------------|--|------|--------|--------|-----|-------|-----|---------|
| | | 73% | 2016 | +14,00 | +87 | -3,00 | +61 | CAN1104 |
| Lactaciones | Edad | Días | Lech | %Gra | KGr | %Pro | KPr | |
| Primera | 2-5 | 305 | 0 | | 0 | | 0 | |
| Mejor | 0-0 | 0 | 0 | | 0 | | 0 | |
| Total:1 | | 282 | 14.037 | 4,16 | 584 | 3,43 | 481 | |
| Bisabuelo | EMERALD-ACR-SA T-BAXTER TL TV USAM0132973942 | | | | | | | |
| Bisabuela | WABASH-WAY EVETT ET USAH0137044384 | | | | | | | |