

Nombre **GENER BEACON BIFLYER 1120 ET**

Fecha de Nacimiento **13/07/2012**

Nº Registro **ESPH1703703871**

CIB **ES000903996054**

Nº Establo **01120**

Padre **USAM0136800233 END-ROAD BEACON ET**

Madre **ESPH1703245783 GE-GLEN-D-HAVEN BIFFY PLANE ET**

Criador **MAS GENER S.C.P.**

Propietario **MAS GENER S.C.P.**

Calificación

Fecha	Calificador	Parto	Fecha	Ganadería

1 2 3 4 5 6 7 8 9

ESTRUCTURA Y CAP.

Estatura
Tercio Anterior
Pecho
Profundidad
Lomo
Anchura Isq.
Angulo de Grupa

E. LECH.

Angulosidad
Condición Corporal

SISTEMA MAMARIO

Textura
Inserción Anterior
Inserción Posterior
Anchura Posterior
Ligamento Suspensor
Profundidad Ubre
Coloc. Pezones Ant.
Coloc. Pezones Post.
Longitud Pezones Ant.

Ubre

U. Anterior

U. Posterior

PATAS Y PIES

Angulo Podal
Calidad de Hueso
Pos. Patas Posteriores
Vista Posterior
Movilidad

Nº Edad Dias Kg. Lech. % Gr. Kg. Gr. % Prot. Kg. Prot.

LACTACIONES

Indices Genéticos

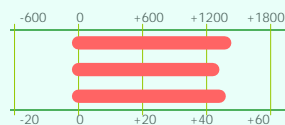
ICO Genómico +3241

Valoración ESP1406


Fiabilidad 70%

PRODUCCION

Kg. Leche **+1432**
Kg. Grasa **+44**
Kg. Proteína **+46**



% Grasa **-0,07**
% Proteína **0,00**

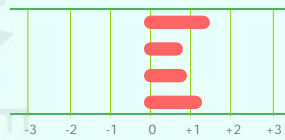


Valoración ESP1406


Fiabilidad 70%

MORFOLOGIA

IGT **+1,45**
ICAP **+0,79**
IPP **+0,89**
ICU **+1,26**



Mie. y Aplomos **+1,23**
Estatura **+1,19**
Pecho **+0,67**
Profundidad **+0,53**
Anchura Grupa **+0,84**
Angulo Grupa **+1,07**
Angulosidad **+1,29**
Vista Lat. Patas **+1,31**
Vista Post. Patas **+0,98**
Angulo Podal **-0,09**
Inserción Ant. **+0,70**
Inserción Post. **+1,38**
Ligamento Susp. **+1,31**
Prof. Ubre **+1,13**
Coloc. Pez. Ant. **+0,10**
Coloc. Pez. Post. **-0,02**
Long. Pezones **-0,23**

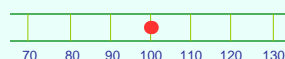


Valoración ESP1406

Fiabilidad 70%

RCS

RCS **+102**

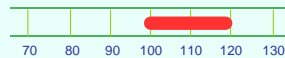


Valoración ESP1406

Fiabilidad 54%

Longevidad

Longevidad **+120**



MADRE

Nombre GE-GLEN-D-HAVEN BIFFY PLANE ET
 Número ESPH1703245783
 F.Nac 15/08/2009

Calificación	EyC	Gru	PyP	S.Mam	E.lec	Puntos		
	82	85	83	84	85	84		
Ind. Genéticos	RP	Lech	%Gra	Gra	%Pro	Pro		
	76%	1399	+0,01	+51	+0,14	+59	ESP1406	
Lactaciones	Edad	Días	Lech	%Gra	KGr	%Pro	KPr	
	2-0	305	12.250	3,43	420	3,27	401	
			498	18.060	3,52	635	3,36	607
	3-7	305	13.689	3,68	504	3,47	475	
			392	16.238	3,80	617	3,59	583
Total:2			890	34.298	3,65	1.252	3,47	1.190

PADRE

Nombre END-ROAD BEACON ET
 Número USAM0136800233
 F.Nac 10/09/2005

Calificación	Ind. Tipo	Repetibil:	IGT:				
		98%	+2,08	ITB1408			
Ind. Genéticos	RP	Lech	%Gra	Gra	%Pro	Pro	
	93%	1368	-0,04	+45	-0,05	+38	ITB1408

ABUELO MATERNO

Nombre ENSENADA TABOO PLANET ET TL TV TD TR
 Número USAM0060597003
 F.Nac 03/03/2003

Calificación 90 Puntos
 Ind. Tipo Repetibil: 98% IGT: +1,25 ESP1406
 Ind. Genéticos RP Lech %Gra Gra %Pro Pro 98% 1518 -0,10 +44 +0,01 +49 ESP1406

Bisabuelo ROSE-BAUM TABOO ET TL TV
 USAM0017121203
 Bisabuela PLUSHANSKI AMEL PATTY ET
 USAH0130161039

ABUELO PATERNO

Nombre PICSTON SHOTTLE ET TL TV
 Número GBRM0000598172
 F.Nac 23/07/1999

Calificación 95 Puntos
 Ind. Tipo Repetibil: 99% IGT: +1,93 ESP1406
 Ind. Genéticos RP Lech %Gra Gra %Pro Pro 99% 874 +0,07 +39 -0,06 +22 ESP1406

Bisabuelo CAROL PRELUDE MTOTO ET TL TV
 ITAM6001001962
 Bisabuela CONDON AERO SHARON
 CANH0005373153

ABUELA MATERNA

Nombre GLEN-D-HAVEN OMAN BIFFY ET
 Número USAH0052323638
 F.Nac 08/03/2004

Calificación 85 Puntos

Ind. Genéticos	RP	Lech	%Gra	Gra	%Pro	Pro		
	56%	1822	-2,00	+61	+11,00	+84	USA08-2	
Lactaciones	Edad	Días	Lech	%Gra	KGr	%Pro	KPr	
Primera	2-7	305	13.331	3,56	474	3,73	497	
Mejor	2-7	305	13.331	3,56	474	3,73	497	
Total:1			365	15.600	3,39	529	3,78	590

Bisabuelo O-BEE MANFRED JUSTICE ET TL TV
 USAM0122358313
 Bisabuela GLEN-D-HAVEN AARON BAMBI ET TL
 USAH0050426692

ABUELA PATERNA

Nombre END-ROAD MARSHALL BUG
 Número USAH0131926022
 F.Nac 09/07/2001

Calificación 88 Puntos

Ind. Genéticos	RP	Lech	%Gra	Gra	%Pro	Pro		
	77%	1325	-18,00	+31	-3,00	+39	USA11-1	
Lactaciones	Edad	Días	Lech	%Gra	KGr	%Pro	KPr	
Primera	2-0	305	11.459	3,85	441	3,38	387	
Mejor	3-2	305	13.536	3,69	499	3,44	465	
Total:2			722	28.912	3,74	1.081	3,44	994

Bisabuelo MARA-THON BW MARSHALL ET TL TV
 USAM0002290977
 Bisabuela END-ROAD MARTY BEETLE ET TV
 USAH0127943459