

Nombre GENER ASHLIA HILL 1190 ET **Fecha de Nacimiento** 07/02/2013
Nº Registro ESPH1703848055 **CIB** ES050903996184 **Nº Establo** 01190
Padre USAM0062942427 **LOTTA-HILL SHOTTLE 41 ET TL TV TR**
Madre ESPH1703502951 **GENER JEEVES ASHLEY-ET 1011 ET**
Criador MAS GENER S.C.P. **Propietario** MAS GENER S.C.P.

Calificación

Fecha	Calificador	Parto	Fecha	Ganadería

1 2 3 4 5 6 7 8 9

ESTRUCTURA Y CAP.
 Estatura
 Tercio Anterior
 Pecho
 Profundidad
 Lomo
 Anchura Isq.
 Angulo de Grupa

E. LECH.
 Angulosidad
 Condición Corporal

SISTEMA MAMARIO
 Textura
 Inserción Anterior
 Inserción Posterior
 Anchura Posterior
 Ligamento Suspensor
 Profundidad Ubre
 Coloc. Pezones Ant.
 Coloc. Pezones Post.
 Longitud Pezones Ant.

Ubre

U. Anterior

U. Posterior

PATAS Y PIES
 Angulo Podal
 Calidad de Hueso
 Pos. Patas Posteriores
 Vista Posterior
 Movilidad

Nº Edad Dias Kg. Lech. % Gr. Kg. Gr. % Prot. Kg. Prot.

LACTACIONES

Indices Genéticos

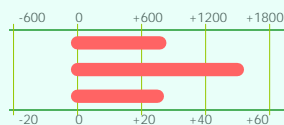
ICO Genómico +3157

Valoración ESP1406

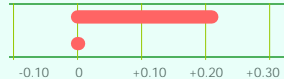
Fiabilidad 70%

PRODUCCION

Kg. Leche +833
 Kg. Grasa +52
 Kg. Proteína +27



% Grasa +0,22
 % Proteína 0,00

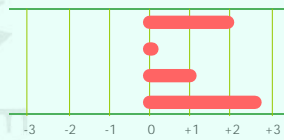


Valoración ESP1406


Fiabilidad 70%

MORFOLOGIA

IGT +2,07
 ICAP +0,22
 IPP +1,15
 ICU +2,74



Mie. y Aplomos +1,27
 Estatura +1,85
 Pecho -0,79
 Profundidad -0,09
 Anchura Grupa +0,15
 Angulo Grupa +2,04
 Angulosidad +1,35
 Vista Lat. Patas -0,53
 Vista Post. Patas +0,51
 Angulo Podal +1,11
 Inserción Ant. +1,80
 Inserción Post. +2,00
 Ligamento Susp. +1,34
 Prof. Ubre +2,81
 Coloc. Pez. Ant. +1,52
 Coloc. Pez. Post. +1,23
 Long. Pezones -0,14




Valoración ESP1406

Fiabilidad 70%

RCS

RCS +104

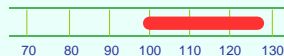


Longevidad

Valoración ESP1406

Fiabilidad 50%

Longevidad +128



MADRE

Nombre GENER JEEVES ASHLEY-ET 1011 ET
 Número ESPH1703502951
 F.Nac 07/01/2011

Calificación	EyC	Gru	PyP	S.Mam	E.lec	Puntos
	84	83	83	86	86	85

Ind. Genéticos	RP	Lech	%Gra	Gra	%Pro	Pro	
	47%	311	+0,18	+28	+0,06	+16	ESP1406

Lactaciones	Edad	Días	Lech	%Gra	KGr	%Pro	KPr
2-4		305	7.179	4,78	343	3,68	264
		<u>285</u>	<u>7.179</u>	<u>4,78</u>	<u>343</u>	<u>3,68</u>	<u>264</u>
Total:1		285	7.179	4,78	343	3,68	264

PADRE

Nombre LOTTA-HILL SHOTTLE 41 ET TL TV TR
 Número USAM0062942427
 F.Nac 25/11/2005

Calificación	Repetibil:	IGT:	
	96%	+2,3	ITB1408

Ind. Genéticos	RP	Lech	%Gra	Gra	%Pro	Pro	
	91%	1380	-0,06	+43	-0,16	+27	ITB1408

ABUELO MATERNO

Nombre KED OUTSIDE JEEVES ET
 Número USAM0134438230
 F.Nac 22/05/2003

Calificación	Repetibil:	IGT:	
	98%	+0,66	ESP1406

Ind. Genéticos	RP	Lech	%Gra	Gra	%Pro	Pro	
	98%	350	+0,06	+18	-0,01	+10	ESP1406

Bisabuelo COMESTAR OUTSIDE ET TL TV
 CANM0006026421

Bisabuela KED DUSTER JULIENNA ET
 USAH0127151957

ABUELO PATERNO

Nombre PICSTON SHOTTLE ET TL TV
 Número GBRM0000598172
 F.Nac 23/07/1999

Calificación	Repetibil:	IGT:	
	95 Puntos		
	99%	+1,93	ESP1406

Ind. Genéticos	RP	Lech	%Gra	Gra	%Pro	Pro	
	99%	874	+0,07	+39	-0,06	+22	ESP1406

Bisabuelo CAROL PRELUDE MTOTO ET TL TV
 ITAM6001001962

Bisabuela CONDON AERO SHARON
 CANH0005373153

ABUELA MATERNA

Nombre MORNINGVIEW TSTRY ASHLEY ET
 Número USAH0063927838
 F.Nac 03/11/2006

Calificación	Puntos
	86 Puntos

Ind. Genéticos	RP	Lech	%Gra	Gra	%Pro	Pro	
	33%	830	+0,02	+32	+0,03	+29	PED1406

Lactaciones	Edad	Días	Lech	%Gra	KGr	%Pro	KPr
Primera	2-1	305	11.268	4,46	502	3,41	384
Mejor	2-1	305	11.268	4,46	502	3,41	384
Total:1		<u>328</u>	<u>12.027</u>	<u>4,47</u>	<u>538</u>	<u>3,43</u>	<u>413</u>

Bisabuelo JENNY-LOU MRSHL TOYSTORY ET
 USAM0060372887

Bisabuela MORNINGVIEW OMAN ANNETTE ET
 USAH0136212368

ABUELA PATERNA

Nombre LOTTA-HILL MARSHALL 3328
 Número USAH0060508495
 F.Nac 01/06/2001

Calificación	Puntos
	83 Puntos

Ind. Genéticos	RP	Lech	%Gra	Gra	%Pro	Pro	

Lactaciones	Edad	Días	Lech	%Gra	KGr	%Pro	KPr
Primera	2-4	305	12.845	3,08	396	3,09	397
Mejor	3-6	305	15.959	3,14	501	3,02	482
Total:3		<u>915</u>	<u>42.844</u>	<u>3,20</u>	<u>1.371</u>	<u>3,02</u>	<u>1.292</u>

Bisabuelo MARA-THON BW MARSHALL ET TL TV
 USAM0002290977

Bisabuela LOTTA-HILL MANFRED 3073
 USAH0125077934