

**Nombre** GENER JEEVES ASHLEY-ET 1011 ET **Fecha de Nacimiento** 07/01/2011  
**Nº Registro** ESPH1703502951 **CIB** ES070903835082 **Nº Establo** 01011  
**Padre** USAM0134438230 **KED OUTSIDE JEEVES ET**  
**Madre** USAH0063927838 **MORNINGVIEW TSTRY ASHLEY ET**  
**Criador** MAS GENER S.C.P. **Propietario** MAS GENER S.C.P.

## Calificación

Fecha	Calificador	Parto	Fecha	Ganadería

1 2 3 4 5 6 7 8 9

ESTRUCTURA Y CAP.  
 Estatura  
 Tercio Anterior  
 Pecho  
 Profundidad  
 Lomo  
 Anchura Isq.  
 Angulo de Grupa

E. LECH.  
 Angulosidad  
 Condición Corporal

SISTEMA MAMARIO  
 Textura  
 Inserción Anterior  
 Inserción Posterior  
 Anchura Posterior  
 Ligamento Suspensor  
 Profundidad Ubre  
 Coloc. Pezones Ant.  
 Coloc. Pezones Post.  
 Longitud Pezones Ant.

Ubre

U. Anterior

U. Posterior

PATAS Y PIES  
 Angulo Podal  
 Calidad de Hueso  
 Pos. Patas Posteriores  
 Vista Posterior  
 Movilidad

Nº Edad Dias Kg. Lech. % Gr. Kg. Gr. % Prot. Kg. Prot.

LACTACIONES

## Indices Genéticos

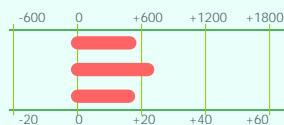
**ICO +2402**

Pedigree Estimado PED1306


Fiabilidad 33%

PRODUCCION

Kg. Leche +552  
 Kg. Grasa +24  
 Kg. Proteína +18



% Grasa +0,04  
 % Proteína 0,00

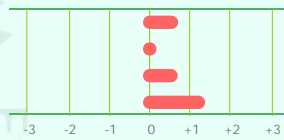


Pedigree Estimado PED1306

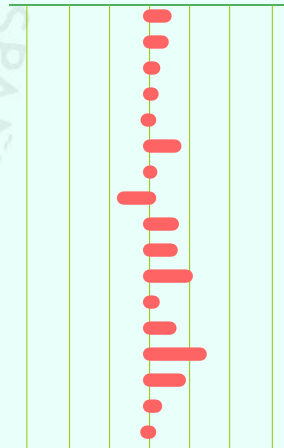
Fiabilidad 33%

MORFOLOGIA

IGT +0,70  
 ICAP +0,17  
 IPP +0,69  
 ICU +1,36



Mie. y Aplomos +0,54  
 Estatura +0,47  
 Pecho +0,10  
 Profundidad +0,06  
 Anchura Grupa -0,06  
 Angulo Grupa +0,78  
 Angulosidad +0,19  
 Vista Lat. Patas -0,80  
 Vista Post. Patas +0,72  
 Angulo Podal +0,69  
 Inserción Ant. +1,06  
 Inserción Post. +0,25  
 Ligamento Susp. +0,66  
 Prof. Ubre +1,40  
 Coloc. Pez. Ant. +0,89  
 Coloc. Pez. Post. +0,31  
 Long. Pezones -0,23

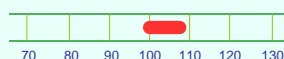


Pedigree Estimado PED1306

Fiabilidad 33%

RCS

RCS +109

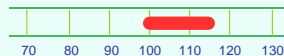


Longevidad

Pedigree Estimado PED1306

Fiabilidad 26%

Longevidad +116



**MADRE**

Nombre MORNINGVIEW TSTRY ASHLEY ET  
 Número USAH0063927838  
 F.Nac 03/11/2006

Calificación EyC Gru PyP S.Mam E.lec Puntos  
 86

Ind. Genéticos

Lactaciones Edad Días Lech %Gra KGr %Pro KPr  
 2-0 300 11.100 4,45 494 3,59 399

Total:1 300 11.100 4,45 494 3,59 399

**PADRE**

Nombre KED OUTSIDE JEEVES ET  
 Número USAM0134438230  
 F.Nac 22/05/2003

Calificación  
 Ind. Tipo Repetibil: 98% IGT: +0,6 ESP1306

Ind. Genéticos RP Lech %Gra Gra %Pro Pro  
 98% 270 +0,06 +15 -0,02 +7 ESP1306

**ABUELO MATERNO**

Nombre JENNY-LOU MRSHL TOYSTORY ET  
 Número USAM0060372887  
 F.Nac 07/05/2001

Calificación  
 Ind. Tipo Repetibil: 99% IGT: +1,69 ESP1306

Ind. Genéticos RP Lech %Gra Gra %Pro Pro  
 99% 949 -0,04 +30 -0,03 +27 ESP1306

Bisabuelo MARA-THON BW MARSHALL ET TL TV  
 USAM0002290977

Bisabuela JENNY-LOU PATRON TOYANE  
 USAH0017313307

**ABUELO PATERNO**

Nombre COMESTAR OUTSIDE ET TL TV  
 Número CANM0006026421  
 F.Nac 27/02/1994

Calificación 95 Puntos  
 Ind. Tipo Repetibil: 99% IGT: +0,87 ESP1306

Ind. Genéticos RP Lech %Gra Gra %Pro Pro  
 99% 338 +0,14 +25 -0,14 -2 ESP1306

Bisabuelo A RONNYBROOK PRELUDE ET TL TD  
 CANM0000392457

Bisabuela COMESTAR L OR BLACK ET  
 CANH0005311227

**ABUELA MATERNA**

Nombre MORNINGVIEW OMAN ANNETTE ET  
 Número USAH0136212368  
 F.Nac 02/01/2005

Calificación 87 Puntos

Ind. Genéticos RP Lech %Gra Gra %Pro Pro  
 60% 1138 +17,00 +87 +5,00 +49 USA10-1

Lactaciones Edad Días Lech %Gra KGr %Pro KPr  
 Primera 2-2 305 13.377 4,64 621 3,45 462  
 Mejor 2-2 305 13.377 4,64 621 3,45 462

Total:1 365 15.554 4,70 731 3,52 548

Bisabuelo O-BEE MANFRED JUSTICE ET TL TV  
 USAM0122358313

Bisabuela MORNINGVIEW MTOTO APRIL TL TV  
 USAH0130604679

**ABUELA PATERNA**

Nombre KED DUSTER JULIENNA ET  
 Número USAH0127151957  
 F.Nac 10/11/1998

Calificación 94 Puntos

Ind. Genéticos

Lactaciones Edad Días Lech %Gra KGr %Pro KPr  
 Primera 2-1 305 10.954 3,39 371 3,14 344  
 Mejor 7-1 305 17.104 3,76 643 2,93 501

Total:5 1.825 81.779 3,52 2.882 3,08 2.522

Bisabuelo PEN-COL DUSTER-ET TL TV TD  
 USAM0002147486

Bisabuela KED MARK JUSTINE  
 USAH0012750091